

DATORIA DE STAT

Soldul și serviciul datoriei de stat externe și interne

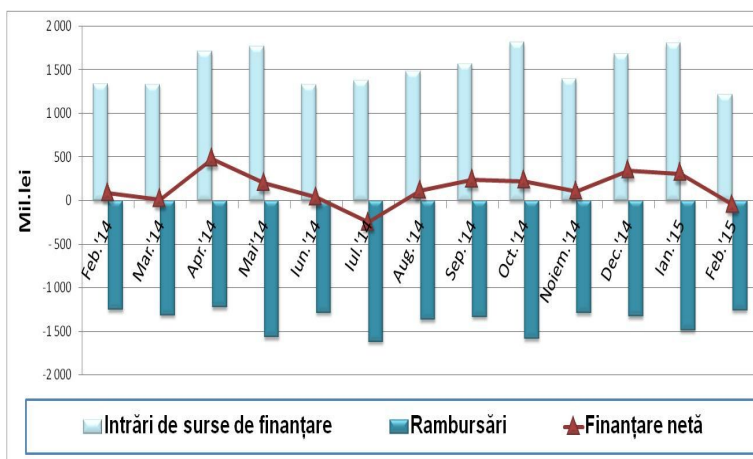
	2013	31 mar. 2014	30 iun. 2014	30 sep. 2014	2014	31 ian. 2015	28 feb. 2015
• Datoria de stat externă, Mil. dolari SUA	1 290,2	1 297,7	1 336,5	1 301,3	1 306,1	1 274,1	1 287,3
Dat. de stat externă (% din PIB)	16,8%	15,6%*	16,8%*	17,0%*	18,3%*	19,4%*	20,5%
Serviciul Dat. de stat externe (dobîndă), Mil. dolari SUA	14,8	3,5	7,5	11,1	15,2	1,6	2,1
• Datoria de stat internă, Mil. lei	6 675,8	7 006,7	7 166,0	7 025,4	7 075,4	7 239,8	6 988,5
Dat. de stat internă (% din PIB)	6,6%	6,3%*	6,4%*	6,3%*	6,3%*	6,2%*	5,9%
Serviciul Dat. de stat interne (dobîndă), Mil. lei	306,4	84,7	174,1	266,6	377,7	35,8	69,5

\*PIB operativ pentru anul 2014 - 111 501 mil. lei

\*PIB prognozat pentru anul 2015 - 117 700 mil. lei

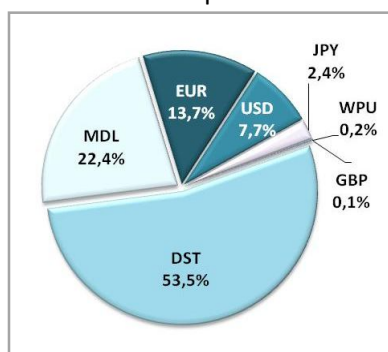
Finanțarea netă (internă și externă), serii de date lunare

Mil. lei	Intrări de surse de finanțare	Rambursări	Finanțare netă
Feb.'14	1 342,9	-1 261,8	81,1
Mar.'14	1 335,9	-1 323,6	12,3
Apr.'14	1 712,5	-1 235,5	477,0
Mai'14	1 775,4	-1 577,7	197,7
Iun.'14	1 328,5	-1 294,8	33,8
Iul.'14	1 377,4	-1 627,6	-250,2
Aug.'14	1 485,0	-1 375,4	109,6
Sep.'14	1 575,6	-1 342,2	233,4
Oct.'14	1 819,8	-1 596,5	223,3
Noiem.'14	1 402,5	-1 298,3	104,3
Dec.'14	1 683,3	-1 339,9	343,4
Ian.'15	1 808,2	-1 500,6	307,6
Feb.'15	1 218,3	-1 268,1	-49,8

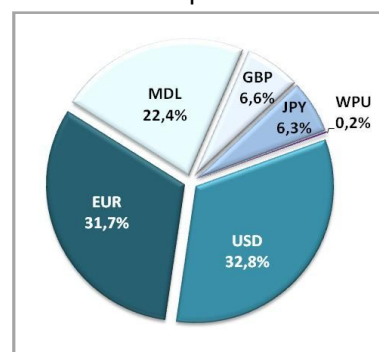


Structura pe valute a datoriei de stat

fără descompunerea DST



cu descompunerea DST



<sup>1</sup>Totalurile pot devia nesemnificativ de la suma componentelor, urmare a rotunjirii.

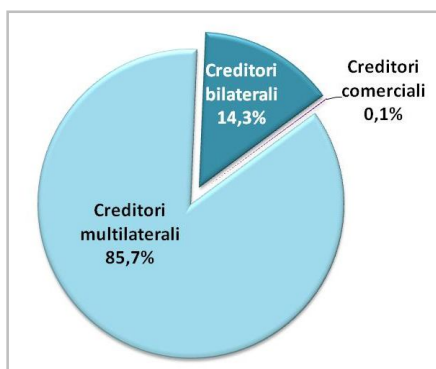
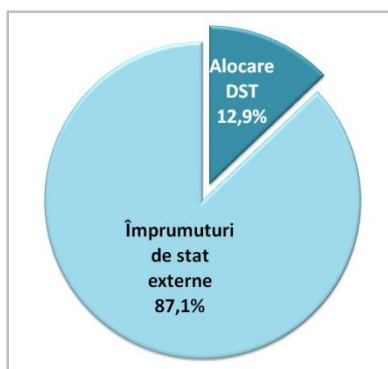
\*Date revizuite

## Parametrii de risc aferenți datoriei de stat

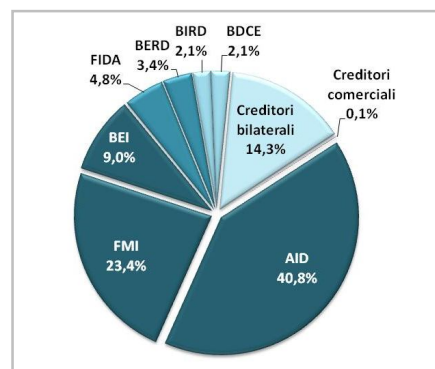
Parametrii de risc stabiliți în Programul „Managementul datoriei de stat pe termen mediu (2015-2017)”	Stabilit	Realizat la 28.02.2015
• Datoria de stat scadentă în decurs de un an (% în total)	≤ 35%	22,3%
• Datoria de stat internă (% în total)	≥ 20%	22,4%
• Datoria de stat într-o anumită valută străină (% în total)	≤ 50%	32,8%
• Datoria de stat cu rata dobânzii fixă (% în total)	≥ 50%	57,4%

## DATORIA DE STAT EXTERNĂ

Structura pe instrumente și creditori a datoriei de stat externe

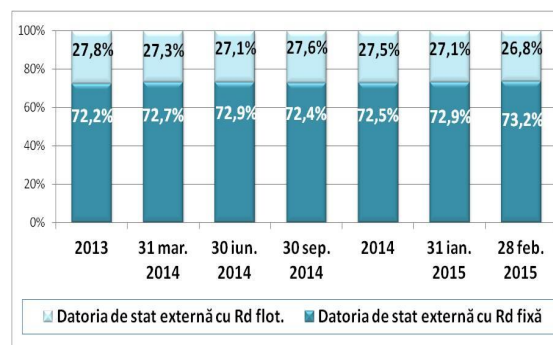


Structura creditorilor multilaterali din componența datoriei de stat externe

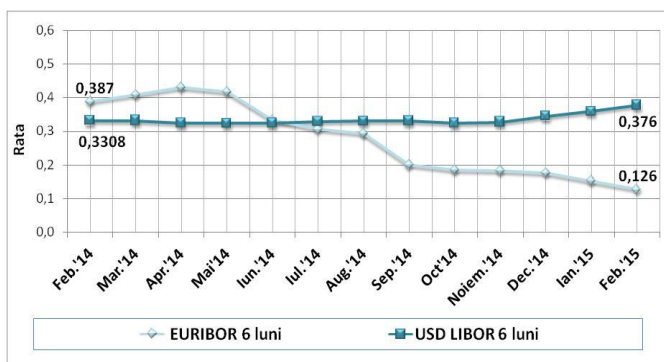


## Structura pe tipuri de rată a dobânzii a datoriei de stat externe

Mil. dolari SUA	Dat. de stat ext. cu Rd fixă	Ponderea în total, %	Dat. de stat ext. cu Rd flot.	Ponderea în total, %	Total
2013	931,0	72,2%	359,2	27,8%	1 290,2
31 mar. 2014	943,8	72,7%	353,9	27,3%	1 297,7
30 iun. 2014	973,9	72,9%	362,6	27,1%	1 336,5
30 sep. 2014	942,5	72,4%	358,9	27,6%	1 301,3
2014	947,2	72,5%	358,9	27,5%	1 306,1
31 ian. 2015	928,9	72,9%	345,2	27,1%	1 274,1
28 feb. 2015	942,0	73,2%	345,3	26,8%	1 287,3



## Evoluția ratelor de dobândă medii lunare USD LIBOR și EURIBOR pe 6 luni



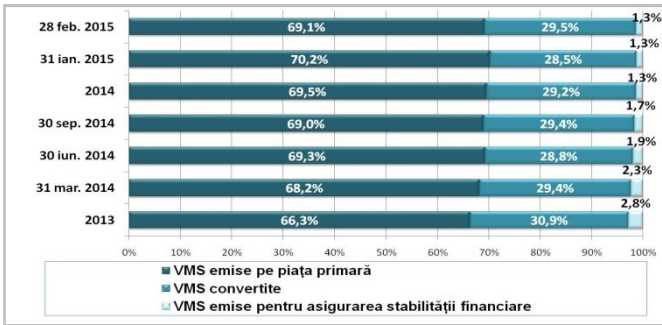
Sursa: [http://www.fedprimerate.com/libor/libor\\_rates\\_history.htm](http://www.fedprimerate.com/libor/libor_rates_history.htm)  
<http://www.euribor-ebf.eu/euribor-org/euribor-rates.html>

<sup>1</sup>Totalurile pot devia nesemnificativ de la suma componentelor, urmare a rotunjirii.

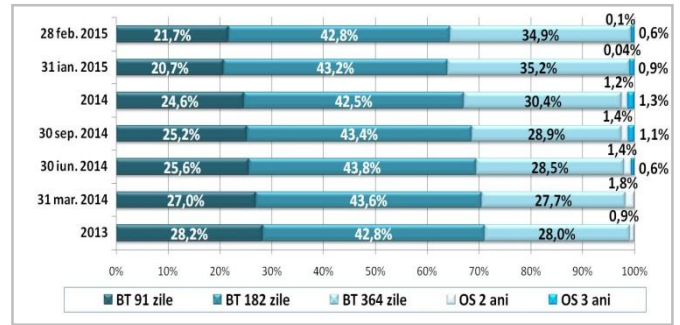
\*Date revizuite

# DATORIA DE STAT INTERNĂ

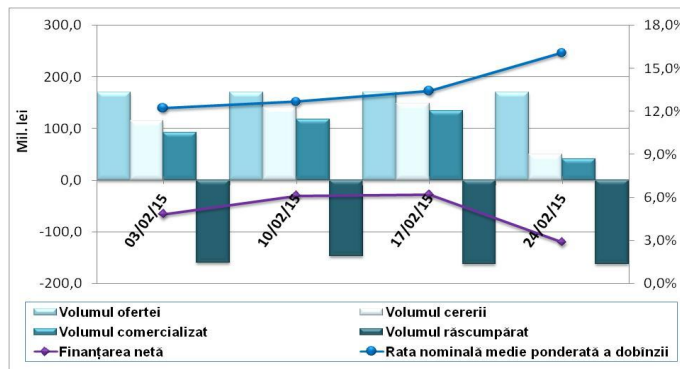
## Structura pe instrumente a datoriei de stat interne



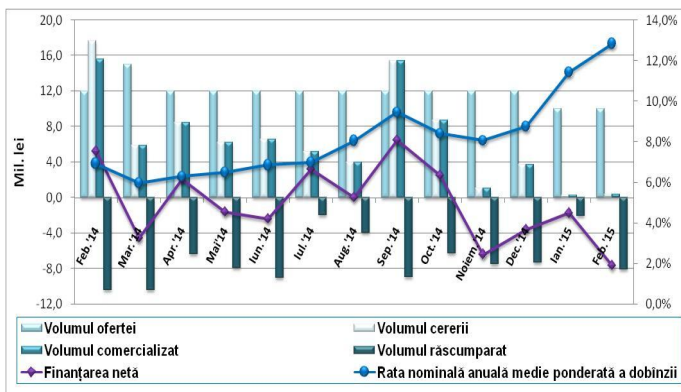
## Structura VMS comercializate pe piața primară



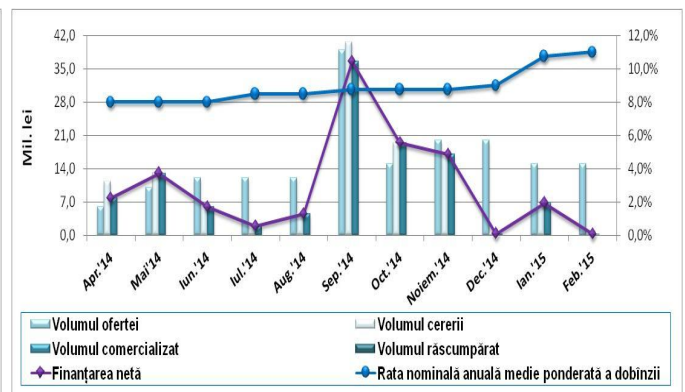
## Totalul licitațiilor de comercializare a Bonurilor de Trezorerie pe piața primară în Februarie 2015



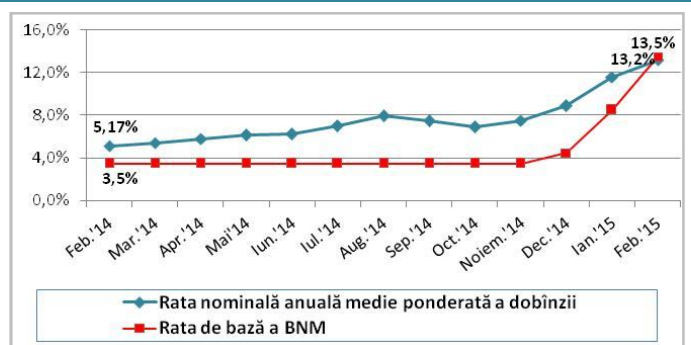
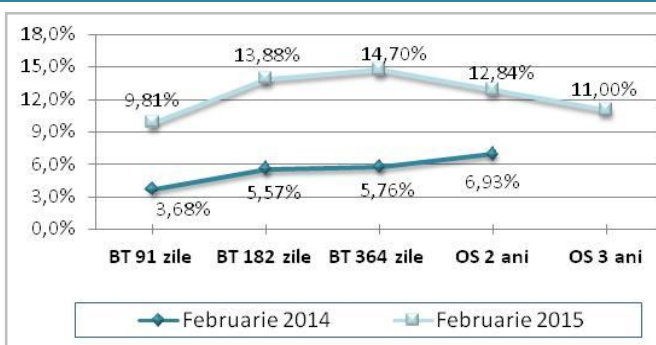
## Totalul licitațiilor de comercializare a Obligațiunilor de Stat pe 2 ani pe piața primară în Feb. 2014 – Feb. 2015



## Totalul licitațiilor de comercializare a Obligațiunilor de Stat pe 3 ani pe piața primară în 2014 - 2015



## Dinamica ratei nominale medii anuale ponderate a dobânzii pentru VMS comercializate pe piața primară în 2014-2015



<sup>1</sup>Totalurile pot devia nesemnificativ de la suma componentelor, urmare a rotunjirii.

\*Date revizuite