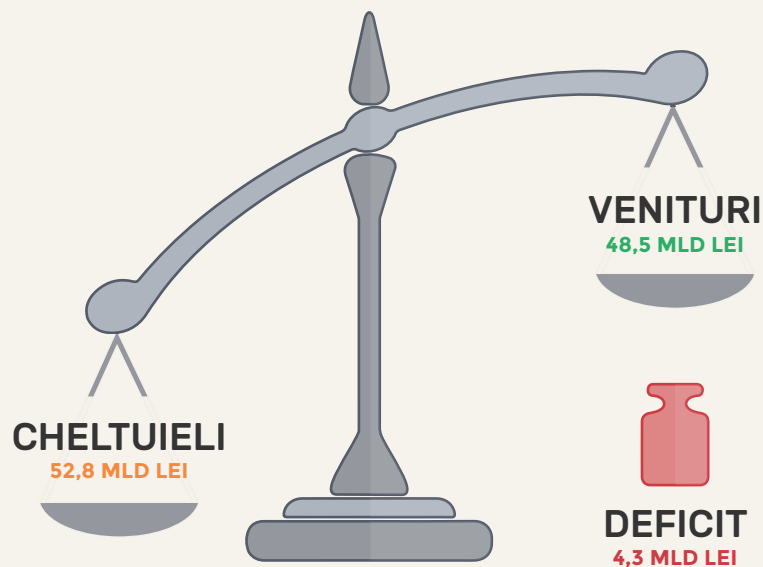


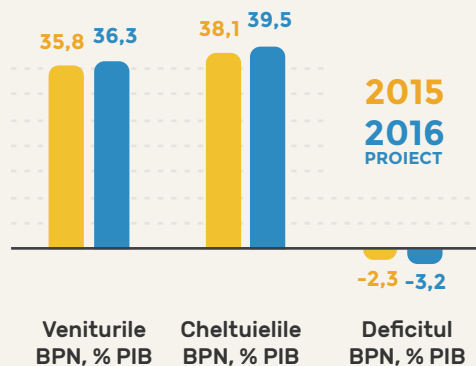


# BUGETUL REPUBLICII MOLDOVA PENTRU ANUL 2016

## PRIORITĂȚILE GUVERNULUI (PROGRAMUL DE GUVERNARE)



Bugetul public Național în 2016 este aprobat cu un deficit de 4,3 mld lei sau 3,2% din PIB. Din volumul total al deficitului - bugetului de stat îi revine - 4,2 mld lei, bugetelor unităților administrativ teritoriale - 0,05 mld lei, bugetului asigurărilor sociale de stat - 0,03 mld lei.



- Reformarea sistemului de învățământ, inclusiv reforma descentralizării financiare
- Modernizarea și îmbunătățirea calității serviciilor de sănătate
- Sustenabilitatea financiară a sistemului de pensii
- Îmbunătățirea calității și eficienței judecătoriilor și combaterea corupției
- Tranziția la noile standarde de pregătire a trupelor naționale de apărare
- Reformarea Serviciului de Informații și Securitate
- Sporirea investițiilor în infrastructura rutieră
- Îmbunătățirea climatului de afaceri
- Modernizarea infrastructurii rurale
- Promovarea producției agricole cu valoare adăugată ridicată
- Integrarea Moldovei în sistemul energetic european
- Reducerea poluării

# ESTIMĂRILE MACROECONOMICE

2

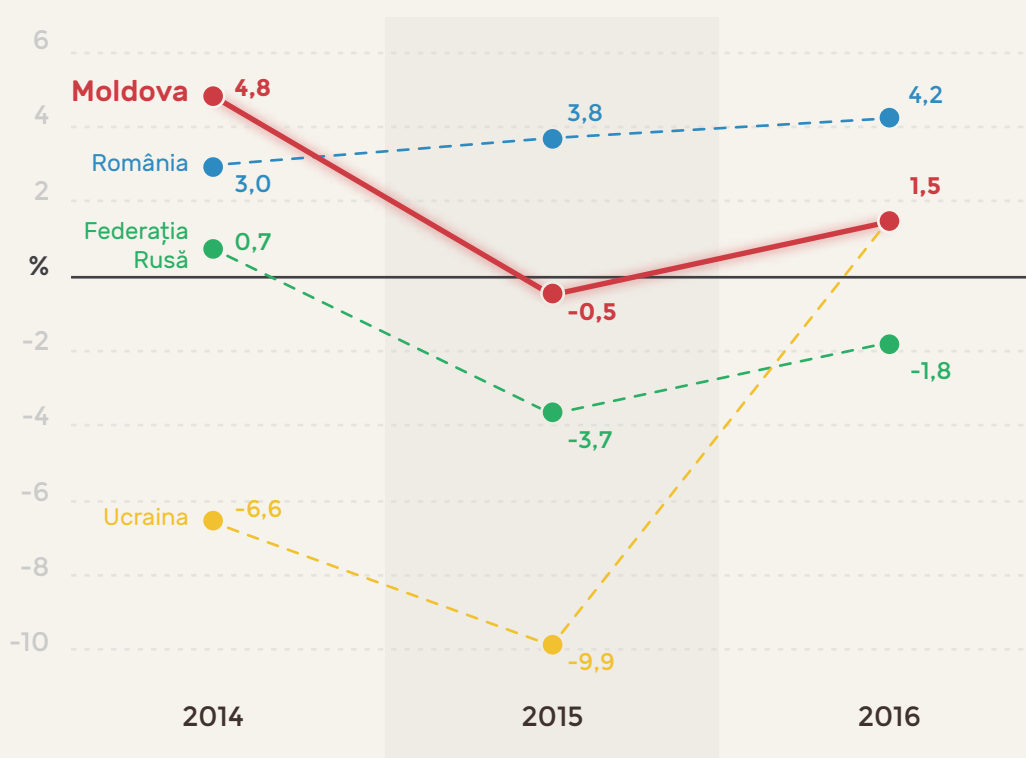
0

1

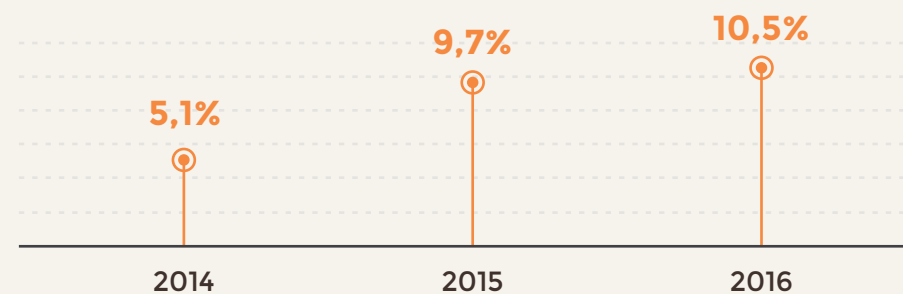
6

Țara noastră a înregistrat în ultimii ani unul din cele mai înalte ritmuri de creștere ale economiei din regiune.

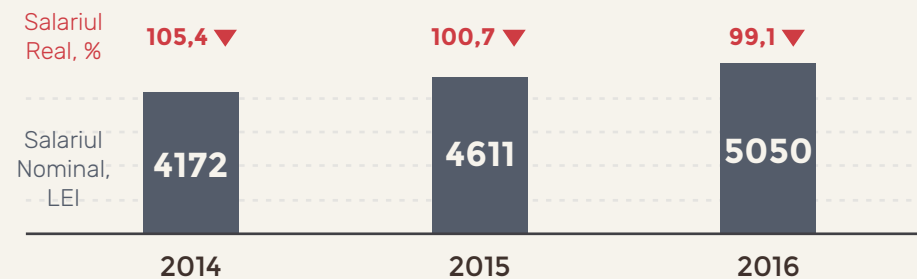
Totodată pentru anul 2016, se așteaptă o creștere de doar 1,5%, ceea ce este cu mult sub așteptările pentru România.



Se așteaptă o inflația medie anuală de 10,5%, comparativ cu 9,7% în 2015.



Salariul nominal mediu lunar va constitui în 2016 - 5050 lei fiind în creștere față de 2015 cu 9,5%.



Exporturile sunt estimate la 2 mld USD, în timp ce importurile la 4 mld USD.

Prin urmare, balanța comercială va fi în deficit cu 2 mld USD.

Surse:  
Biroul Național de Statistică și Ministerul Economiei  
Comisia Națională de Prognoză, România

Fondul Monetar Internațional  
Fondul Monetar Internațional

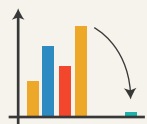
# NOUTĂȚILE POLITICII DE IMPOZITARE

2

0

1

6



Diminuarea cotelor taxelor vamale de la 5%, 6,5%, 8% și 10% la 1% pentru mărfurile utilizate în calitate de produse complementare pentru produsele finite ale companiilor din industria prelucrătoare



Diminuarea cotei accizului pentru cidru de mere și pere de la 12,34 lei/litru până la 2,38 lei/litru



Majorarea cotelor accizelor la țigăretele cu filtru



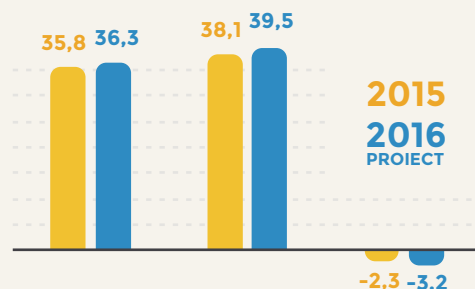
Introducerea scutirii de taxă vamală la importul materiei prime medicamentoase, materialelor, articolelor, ambalajului primar și secundar utilizate la prepararea și producerea medicamentelor și a dializoarelor



Introducerea impozitului pe avere pentru persoanele fizice – proprietari ai bunurilor imobiliare (cu excepția terenurilor) pe teritoriul Republicii Moldova, care au o suprafață mai mare de 120 m<sup>2</sup> și valoarea estimată, apreciată de către organele cadastrale teritoriale ce depășește 1,5 milioane de lei

În 2016, veniturile se vor majora nesemnificativ la 36,3% din PIB, iar cheltuielile vor fi la 39,5% din PIB.

Guvernul intenționează să mențină cheltuielile salariale din sectorul public și alte cheltuieli, astfel atingând un deficit bugetar de 3,2% din PIB.



Veniturile BPN, % PIB

Cheltuielile BPN, % PIB

Deficitul BPN, % PIB

Veniturile pe cap de locuitor se vor majora cu 11,1% față de 2015 și vor constitui în 2016 – 13 653,5 lei

Cheltuielile pe cap de locuitor se vor majora cu 13,6% față de 2015 și vor constitui în 2016 – 14 855,9 lei

- Impozitul pe avere va fi achitat în anul 2016 de către 3 322 persoane, 98% dintre contribuabilii pasibili de a achita acest impozit sunt din municipiul Chișinău **impactul acestei măsuri asupra bugetului public național fiind de +50 mil. lei**
- Majorarea cotelor accizelor pentru țigăretele cu filtru **va contribui la majorarea BPN cu 176,5 mil. lei (pentru 6 luni ale anului 2016)**
- Majorarea cotelor accizelor pentru țigăretele fără filtru **va contribui la majorarea BPN cu 5,9 mil. lei (pentru 6 luni ale anului 2016)**
- Majorarea cotelor accizelor pentru combustibili, prin indexarea acestora la coeficientul de creștere anuală a produsului intern brut nominal prognozat pentru anii 2016 – 2018 față de anii 2015 – 2017 (2016/2015 – 11,4%, 2017/2016 – 10,7, 2018/2017 – 9,3%) **va contribui la majorarea BPN cu 91,85 mil. lei (pentru 6 luni ale anului 2016)**
- Majorarea cotelor accizelor stabilite în sume fixe (băuturi alcoolice; oxigen; azot; articole de bijuterie sau de giuvaiergerie; alte tutunuri și înlocuitori de tutun fabricate), prin ajustarea acestora la rata inflației prognozată pentru anii 2016 – 2018 (2016 – 10,5%, 2017 – 7,0%, 2018 – 5,8%) **va contribui la majorarea BPN cu 35,5 mil. lei (pentru 6 luni ale anului 2016)**



# VENITURILE BUGETULUI PUBLIC NAȚIONAL

2

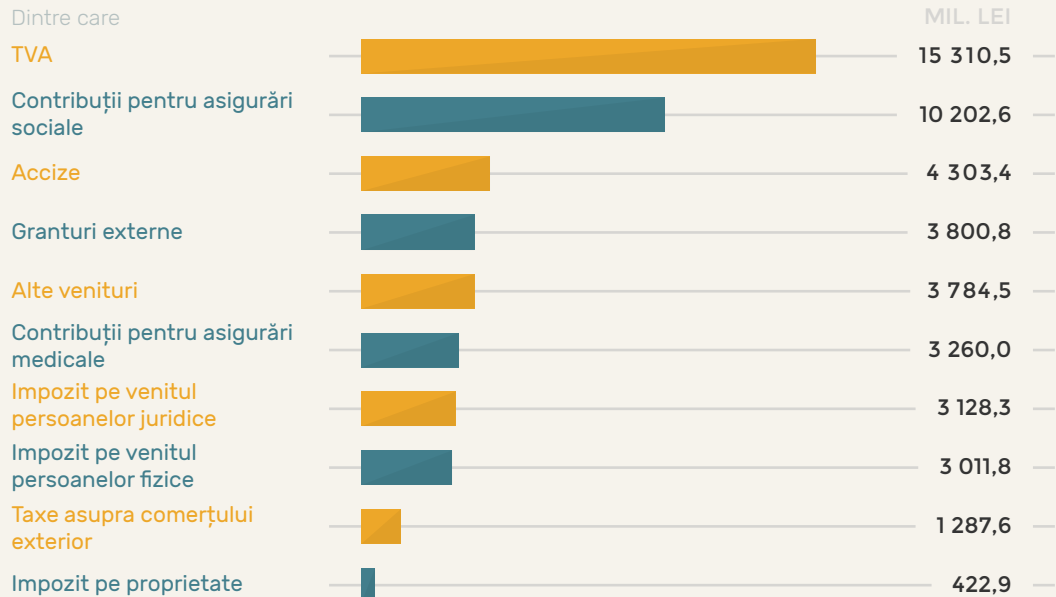
0

1

6

ÎN 2016

**48 512,4 MIL. LEI** +4 847,4 MIL. LEI față de 2015



CREȘTEREA VENITURILOR FAȚĂ DE ANUL 2015 VA FI DE CIRCA 4 847,4 MIL. LEI ȘI ESTE COMPUSĂ DIN TAXE ȘI IMPOZITE

**+ 4 011 MIL. LEI TAXE ȘI IMPOZITE**

- +586 MIL. LEI Impozite pe venit
- +1 590 MIL. LEI TVA
- +1 335 MIL. LEI Contribuții sociale și prime obligatorii de asistență medicală
- +500 MIL. LEI Indexare a cotelor accizelor la rata inflației, introducerea impozitului pe avere

**+ 1 900 MIL. LEI GRANTURI**

## SURSELE DE VENITURI ALE BUGETULUI 2016

21,9% din PIB  
**Impozite și taxe**  
**29 237,3 MIL. LEI**

Impozitul pe venitul persoanelor juridice  
3 128,3 MIL. LEI

Impozitul pe venitul persoanelor fizice  
3 011,8 MIL. LEI

Impozite pe proprietate  
422,9 MIL. LEI

10,08% din PIB  
**Contribuții și prime de asigurări obligatorii**  
**13 462,6 MIL. LEI**

TVA  
15 310,5 MIL. LEI

Accize  
4 303,3 MIL. LEI

Taxa asupra comerțului exterior  
1 287,6 MIL. LEI

2,85% din PIB  
**Granturi**  
**3 800,8 MIL. LEI**

Granturi pentru susținerea bugetului  
2 746,1 MIL. LEI

Granturi pentru proiecte finanțate în surse externe  
1 054,7 MIL. LEI

1,51% din PIB  
**Alte venituri**  
**2 011,7 MIL. LEI**

Venituri din privatizări  
320 MIL. LEI

VENITURI  
**36,3% DIN PIB**

# CHELTUIELILE BUGETULUI PUBLIC NAȚIONAL

2

0

1

6

ÎN 2016

**52 784,4 MIL. LEI**

+6 321,3 MIL. LEI  
față de 2015

## MĂSURI ȘI REFORME MAJORE ÎN 2016 PENTRU A REALIZA PRIORITĂȚILE GUVERNULUI



Reformarea sistemului educațional, inclusiv reforma descentralizării financiare



Modernizarea sistemului și sporirea calității serviciilor de sănătate



Trecerea la standarde noi de pregătire a trupelor în domeniul apărării naționale



Sporirea calității și eficienței în justiție, afaceri interne și combaterea corupției



Majorarea salariilor în conformitate cu obligațiunile asumate de guvern în anii precedenți



Asigurarea financiară a politicilor în domeniul prestațiilor sociale implementate în anul 2015, majorarea începând cu 1 ianuarie 2016 a indemnizațiilor pentru copiii adoptați și cei aflați sub tutelă/curatelă



Dezvoltarea investițiilor în infrastructura de drumuri, inclusiv reabilitarea drumurilor naționale și de conexiune cu centrele sociale

**2015**

executat  
(în condiții comparabile)

38,13

**46 463,1 MIL. LEI**

**2016**

39,54

**52 784,4 MIL. LEI**

% din PIB

Servicii de stat cu destinație generală	3,41 4,25	4 151,2 5 678,5
Apărare națională	0,38 0,44	460,7 591,7
Ordine publică și securitate națională	2,42 2,69	2 943,8 3 585,0
Servicii în domeniul economiei	4,59 4,94	5 593,5 6 592,4
Protecția mediului	0,37 0,21	452,1 282,0
Gospodăria de locuințe și gospodăria serviciilor comunale	0,91 1,08	1 103,2 1 438,6
Ocrotirea sănătății	5,33 5,06	6 490,0 6 756,3
Cultură, sport, tineret, culte și odihnă	0,92 0,95	1 116,4 1 261,7
Învățământ	6,97 6,91	8 492,1 9 218,3
Protecție socială	12,85 13,02	15 660,1 17 379,9

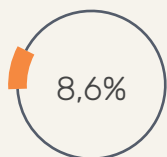
# CHELTUIELILE DE PERSONAL ȘI POLITICA DE SALARIZARE

2

0

1

6



8,6%

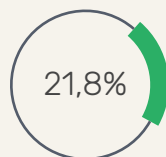
din PIB

## CHELTUIELILE DE PERSONAL

în anul 2016 vor constitui

**11 520,0 MIL. LEI**

+990,0 MIL. LEI față de 2015 executat



21,8%

din totalul cheltuielilor  
bugetului public național

Pentru anul 2016, numărul de unități luat în calcul la estimarea cheltuielilor de personal constituie

**199 802,25 unități**, inclusiv:



în ramura „Învățământ”  
106 925,5 unități

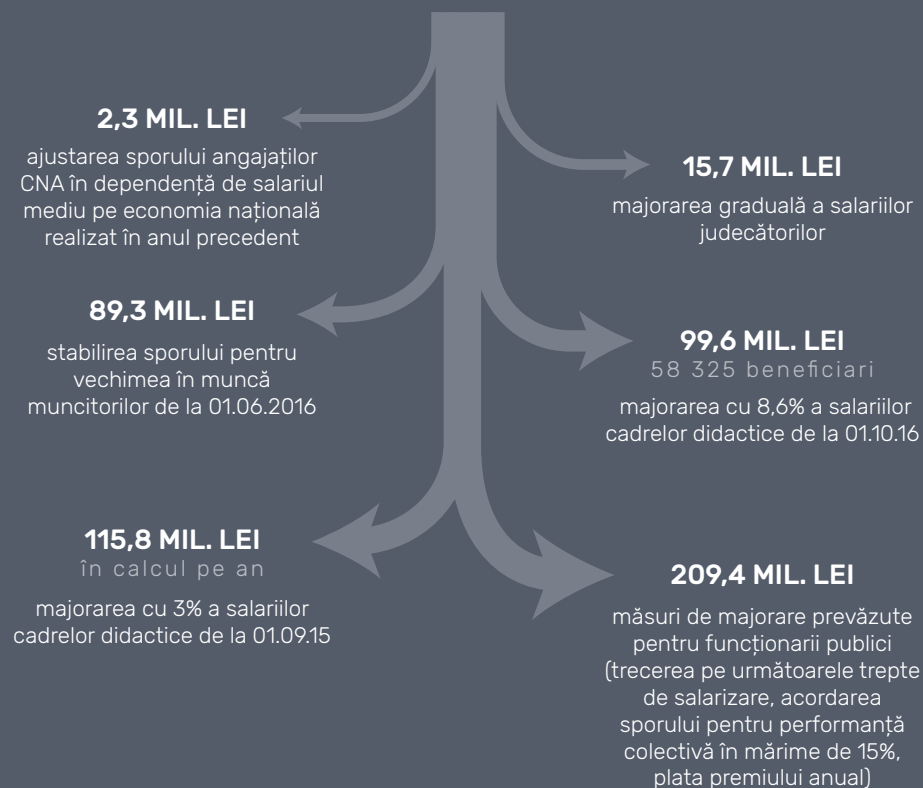
Creșterea cheltuielilor de personal cu **990,0 mil. lei** față de anul trecut a avut loc din cauza:

- » Majorării salariilor angajaților din sectorul bugetar în anul 2015 (665,2 mil. lei)
- » Crearea unor instituții - Centrul național de formare și analiză, și Centrului de Criză pentru Minori, Centrul Național al Cinematografiei, funcții noi
- » Majorarea numărului de unități în instanțele judecătorești, procuratură, Serviciul Protecție și Pază de Stat, Oficiul Avocatului Poporului, Ministerul Tehnologiei Informaționale și Comunicațiilor, Agenția Națională de Asigurare a Calității în Învățământul Preuniversitar, Agenția de Transplant, Agenția Națională pentru Ocuparea Forței de Muncă, Ministerul Justiției (majorarea numărului de consilieri de probațiune)

## SALARIZARE ÎN SECTORUL BUGETAR

În bugetul pe 2016 sunt prevăzute măsuri de majorare a salariilor, în conformitate cu obligațiunile asumate de guvern în anii precedenți

**532,2 MIL. LEI**



Suplimentar, începând cu 01.08.2016 este planificată implementarea Reformei Procuraturii care implică modificarea condițiilor de salarizare pentru procurori - 50 MIL. LEI

# EDUCAȚIA

2

0

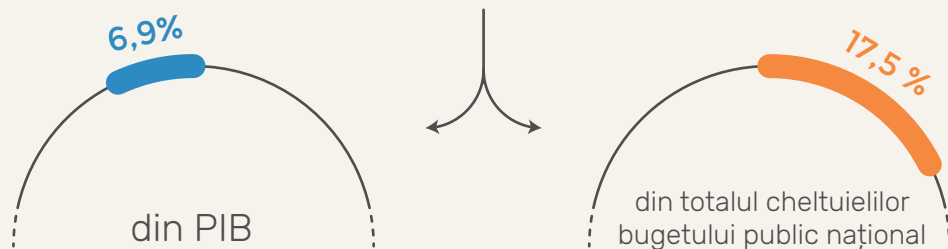
1

6

Cheltuielile totale pentru învățământ în 2016

**9 218,3 MIL. LEI**

+726,2 MIL. LEI  
față de 2015



În domeniul educației activează

**3911** instituții de învățământ

peste **107 mii** unități de personal

**148** întreținute din mijloacele bugetului de stat

**4160,8 lei** salariul mediu pentru o unitate de personal

**3763** întreținute din contul mijloacelor bugetelor locale

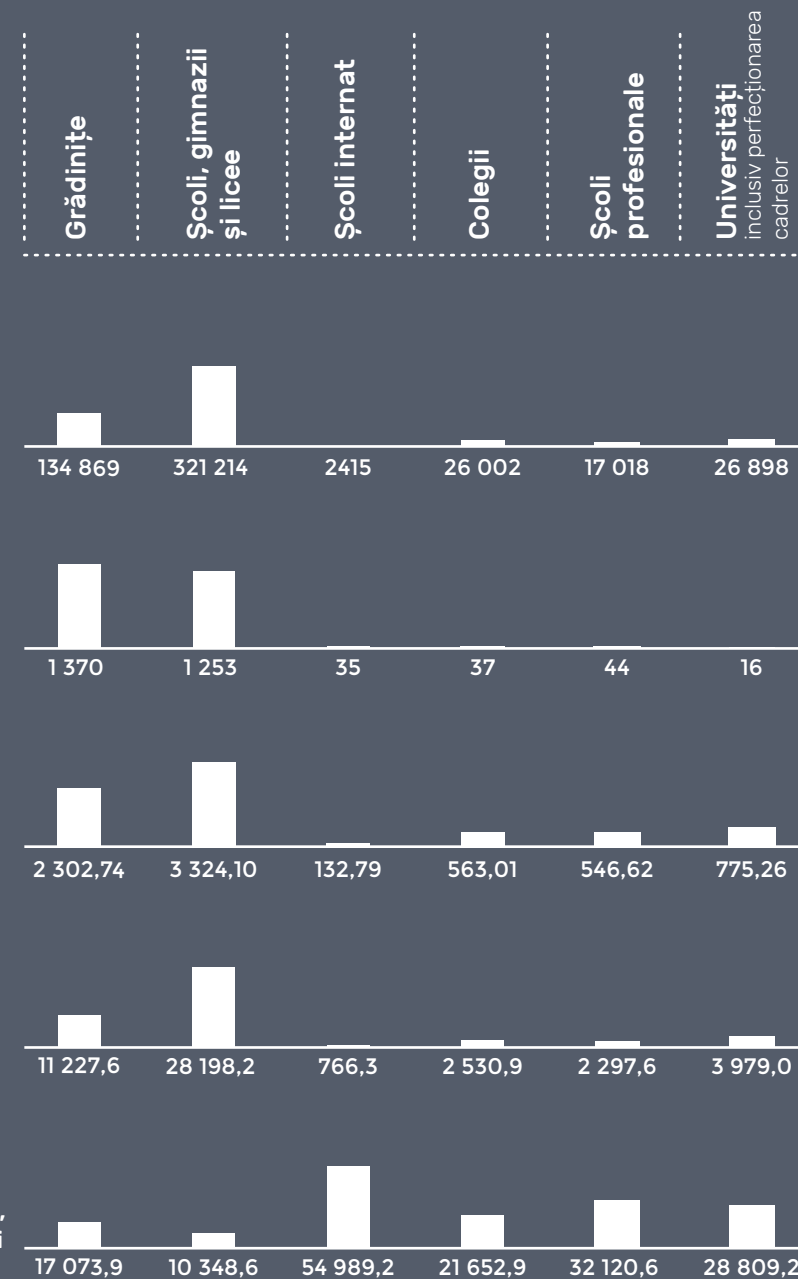
Cheltuielile pentru educație ce revin unui locuitor în 2016 vor constitui - 2 954,5 lei

**În total**

în grădinițele și instituțiile de învățământ din republică sunt peste

**617 mii**

de copii, elevi și studenți



# PROTECȚIA SOCIALĂ

2

0

1

6

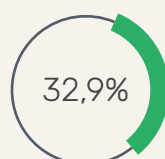


din PIB

## CHELTUIELILE TOTALE PENTRU DOMENIU

**17 379,9 MIL. LEI**

+1 719,8 MIL. LEI față de 2015



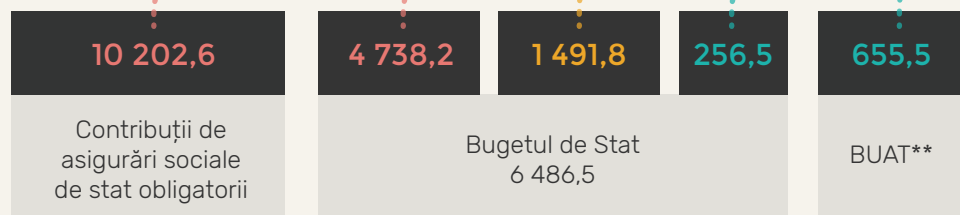
din totalul cheltuielilor bugetului public național

**Cine cheltuie?**  
mil. lei

**BASS\***  
**14 976,1**

**Bugetul de Stat** **1 491,8** **BUAT** **912,0**

SURSE



\*Bugetul Asigurărilor Sociale de Stat

\*\*Bugetele Unităților Administrativ Teritoriale

## ÎN DOMENIUL PROTECȚIEI SOCIALE ACTIVEAZĂ

**686 instituții**



22 întreținute din mijloacele bugetului de stat

664 instituții întreținute din contul mijloacelor bugetelor locale

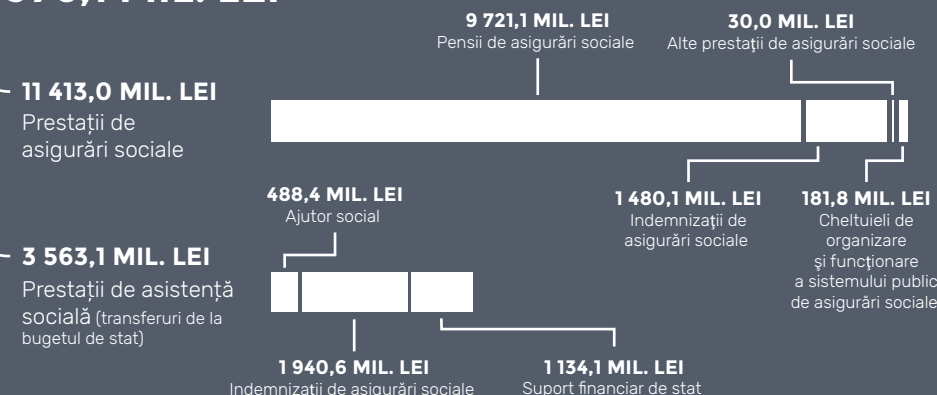


**peste 10999 unități de personal**

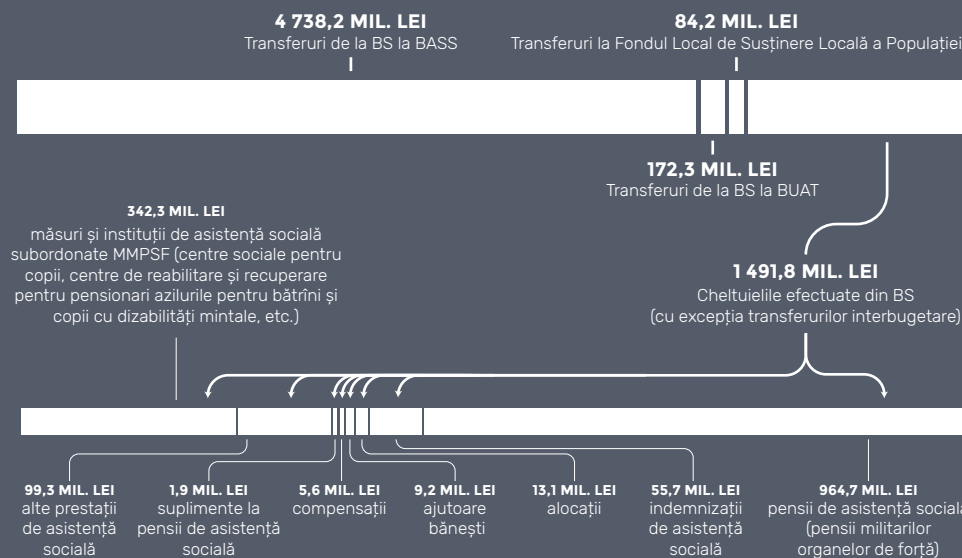
Cheltuielile pentru protecția socială ce revin unui locuitor în anul 2016 vor constitui 4892,2 lei

## CHELTUIELILE BUGETULUI ASIGURĂRILOR SOCIALE DE STAT

**14 976,1 MIL. LEI**



## CHELTUIELILE BUGETULUI DE STAT APROBAT PENTRU ANUL 2016





# PROTECȚIA SOCIALĂ

2

0

1

6

## NUMĂRUL PERSOANELOR CARE PRIMESC PENSII

Total  
**764 085 PERSOANE**

= 11 101,4 MIL. LEI

dintre care

Persoane în evidența  
organelor de asigurare socială  
**743 101 PERSOANE**

dintre care

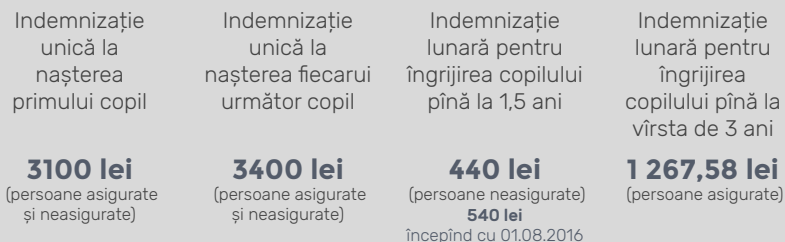


Persoane în evidența  
structurilor de forță

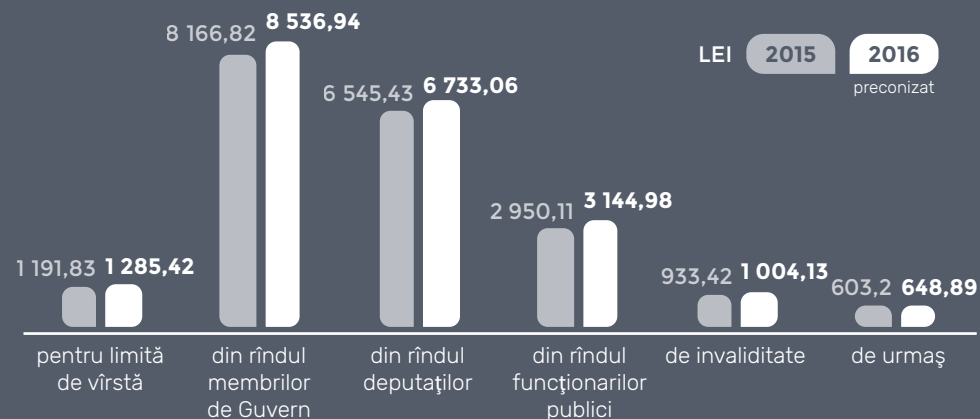
**20 984 PERSOANE**

mărimea medie lunară  
a pensiei – 3 831,16 lei

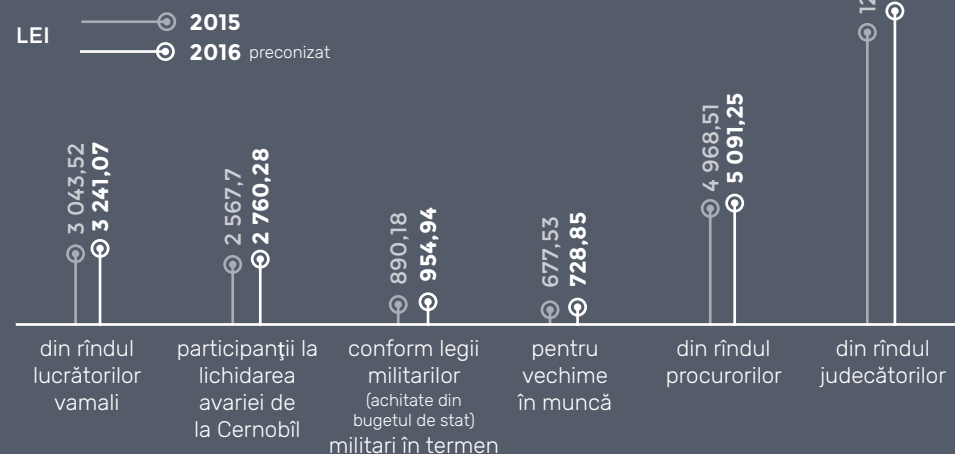
## MĂRIMEA MEDIE A INDEMNIZAȚIEI PENTRU COPII



## PENSII STABILITE ÎN CONFORMITATE CU LEGEA PRIVIND PENSIIILE DE ASIGURĂRI SOCIALE DE STAT



## PENSIILE STABILITE ÎN CONFORMITATE CU ALTE LEGI



# OCROTIREA SĂNĂTĂȚII

2

0

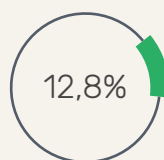
1

6



din PIB

## CHELTUIELILE TOTALE PENTRU DOMENIU



din totalul cheltuielilor bugetului public național

**6 756,3 MIL. LEI**

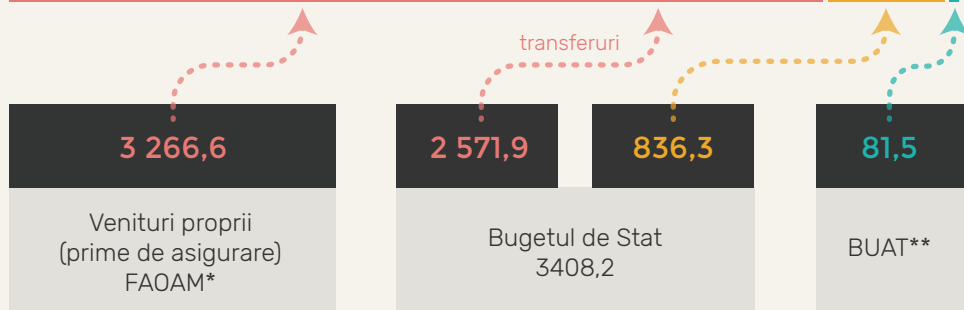
+266,3 MIL. LEI față de 2015

### Cine cheltuie? mil. lei

FAOAM\*  
**5 838,5**

Bugetul de Stat  
**836,3** BUAT  
**81,5**

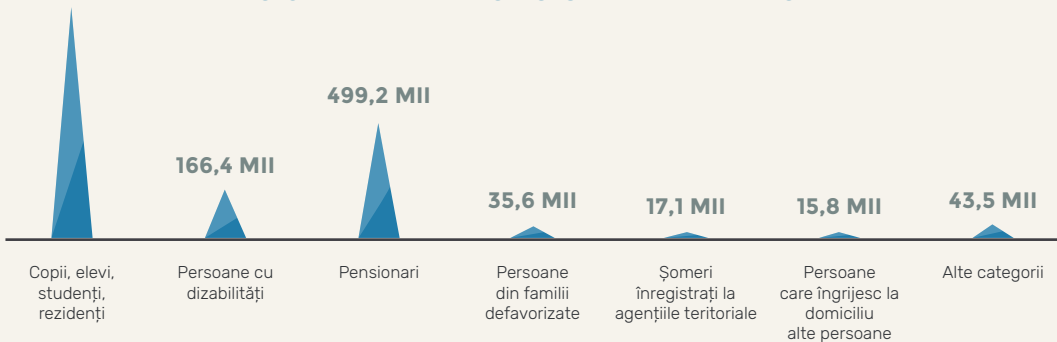
SURSE



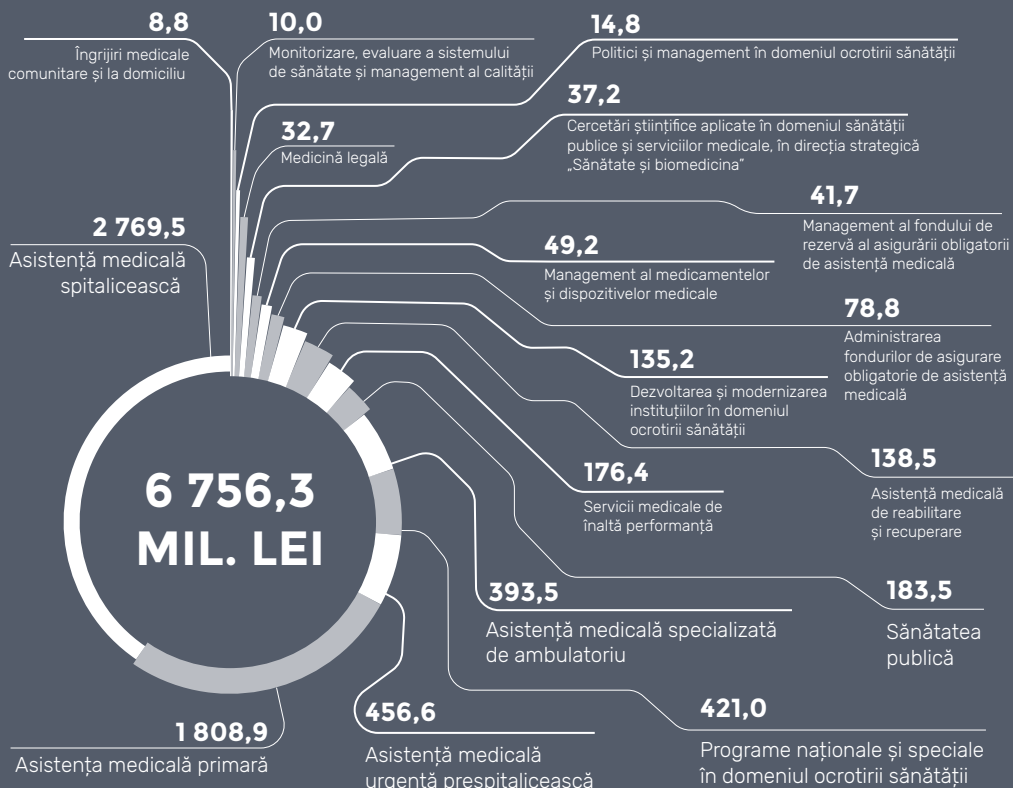
\*Fondurile Asigurării Obligatorii de Asistență Medicală

\*\*Bugetele Unităților Administrative Teritoriale

## 895,9 MII PERSOANELE ASIGURATE DE STAT



## CHELTUIELILE PENTRU PROGRAMUL „SĂNĂTATEA PUBLICĂ ȘI SERVICIILE MEDICALE” ÎN ANUL 2016, MIL. LEI



În domeniul sănătății activează

**54 instituții**

de ocrotire a sănătății finanțate din mijloacele bugetului de stat



Fiecare cetățean care lucrează achită din salariul său 4,5% pentru sănătate. Persoanele care își procură de sine stătător polița de asigurare medicală obligatorie vor achita în anul 2016 câte

**4056,0 lei**

Cheltuielile pentru sănătate și servicii medicale pe cap de locuitor în anul 2016 vor constitui 1901,5 lei

# AGRICULTURĂ

2

0

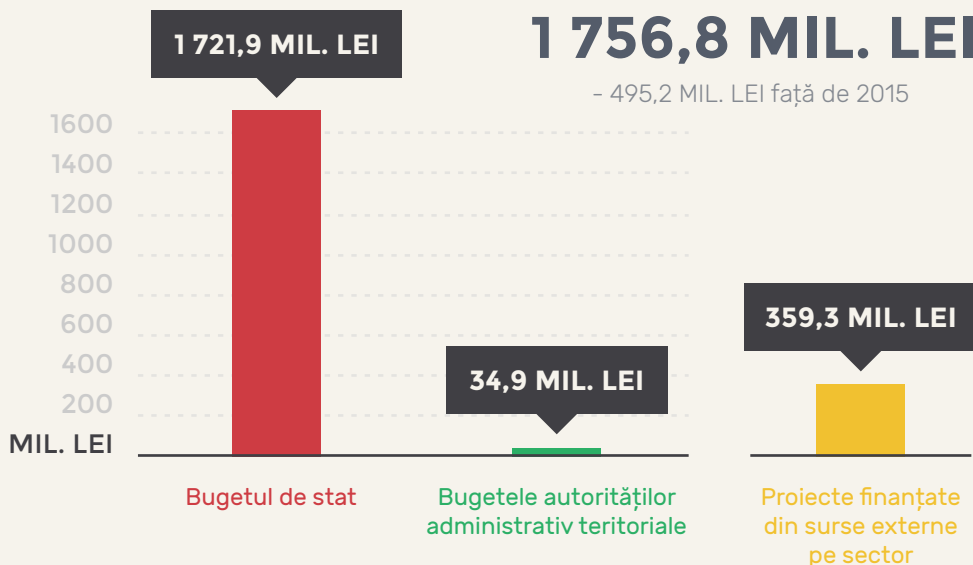
1

6

## CHELTUIELILE PENTRU AGRICULTURA ÎN 2016 VOR CONSTITUI

**1 756,8 MIL. LEI**

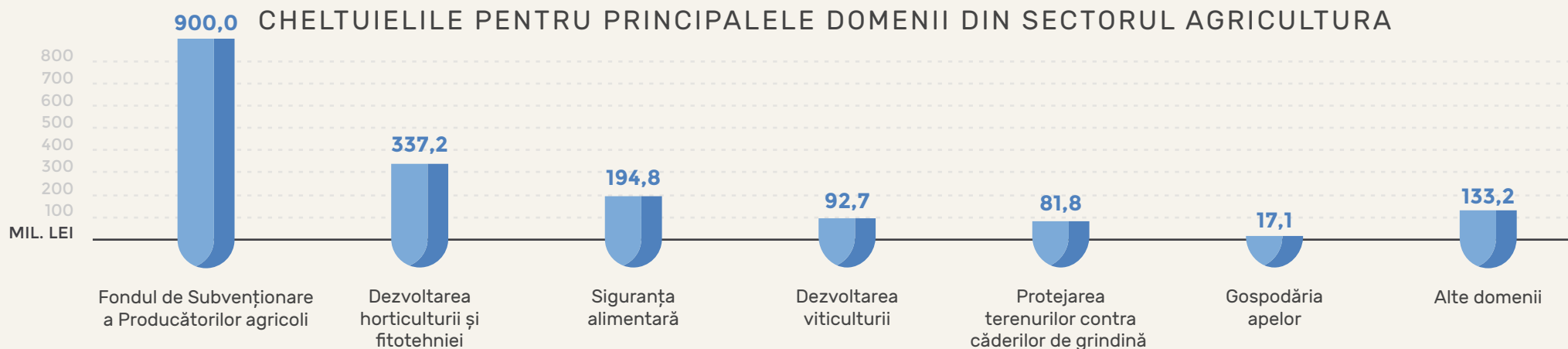
- 495,2 MIL. LEI față de 2015



## REZULTATE AȘTEPTATE

- 300 soiuri noi de plante testate
- Plantarea anuală a peste 5000 ha plantații pomicole și 1250 ha plantații viticole
- Peste 4000 beneficiari de subvenții
- Crearea a peste 500 locuri noi de muncă
- 4 laboratoare pentru sănătatea animalelor și 3 laboratoare pentru siguranța produselor de origine animală renovate
- Demararea proiectului „Livada Moldovei” - 120 mil. EUR
  - > Creditarea întreprinderilor pentru reutilizarea acestora în lanțul de producere a valorii adăugate
  - > Creditarea proiectelor privind plantarea plantațiilor multianuale
- Implementarea Creditului de asistență acordat de Guvernul Republicii Polone. Creditul de asistență în sumă de 100,0 mil. EUR va fi utilizat pentru finanțarea 95% din valoarea procurărilor în baza contractelor pentru livrările de bunuri și servicii din Republica Polonă către Republica Moldova

## CHELTUIELILE PENTRU PRINCIPALELE DOMENII DIN SECTORUL AGRICULTURA



# DRUMURI

2

0

1

6

**2 611,9 MIL. LEI**

- 206,9 MIL. LEI  
față de 2015

**2 534,8 MIL. LEI**

gestionate de către  
Ministerul Transporturilor și  
Gospodăriei Drumurilor

**77,1 MIL. LEI**

gestionate de către  
Ministerul Dezvoltării  
Regionale și Construcțiilor

**98,5%** din acești bani  
vor fi cheltuiți pentru dezvoltarea drumurilor

**2 492,7 MIL. LEI**

- cheltuieli pentru reparația și întreținerea drumurilor publice, finanțate din fondul rutier în sumă de 1 400 MIL. LEI, care sunt majorate cu 634,4 MIL. LEI față de anul 2015 executat
- cheltuieli pentru ramura gospodăriei drumurilor, finanțate din contul Fondului național pentru dezvoltare regională - 84,9 MIL. LEI, care s-au majorat cu 12,5 MIL. LEI comparativ cu executat 2015
- cheltuieli pentru ramura gospodăriei drumurilor, finanțate din contul surselor externe - 1 007,8 MIL. LEI pentru "Proiectul de susținere a Programului în sectorul drumurilor".

## ÎN ANUL 2016 ÎN SECTOR VOR DERULA 2 PROIECTE FINANȚATE DIN SURSE EXTERNE

Proiectul de susținere a Programului  
în sectorul drumurilor

**1 007,8 MIL. LEI**

Proiectul de achiziție a locomotivelor și  
de restructurare a infrastructurii feroviare

**110,3 MIL. LEI**

## CE SE VA "PRODUCE" DIN BANII ALOCAȚI

### BERD

M2 Chișinău-Soroca km 26+200- km 54+850  
Supervizarea lucrărilor M2 Chișinău-Soroca km 26+200- km 54+850  
M3 Chișinău - Giurgiulești, sector km 96+800 - km 122+800  
M3 Chișinău - Giurgiulești, sector km 122+800 - km 151+200  
Supervizarea lucrărilor M3 km 96+800-km 151+200  
M3 Chișinău-Giurgiulești, km 151+200-km 171+290, 179+650-190+750  
Supervizarea lucrărilor M3, km 151+200-km 171+290, km 179+650-km 190+750  
R1 Chișinău-Ungheni-Sculeni, km 74+177-km 96+200  
Supervizarea lucrărilor R1, km 74+177-km 96+200  
R33 Hîncești-Lăpușna-M1 Road, km 0+000-km 37+200  
Supervizarea lucrărilor R33 km 0+000-km 37+200  
R14 Bălți - Sărăteni Road, km 26+600 - km 38+300, km 43+000 - km 61+000, km 64+370 - km 66+657  
Supervizarea lucrărilor R14 km 26+600-km 38+300, km 43+000-km 61+000, km 64+370-km 66+657  
R34 Hîncești-Leova-Cahul, km 0+000 - km 42+200  
R34 Hîncești-Leova-Cahul, km 42+200 - km 83+000  
Supervizarea lucrărilor R34 Hîncești-Leova-Cahul, 0+000 - km 42+200, km 42+200 - km 83+000  
R9 Soroca - Arionești, km 00+000 - km 30+950  
Supervizarea lucrărilor R9 Soroca - Arionești, km 00+000 - km 30+950

### BEI

M2 Chișinău-Soroca km 5+733 - km 26+200  
Supervizarea lucrărilor M2 Chișinău-Soroca km 5+733 - km 26+200  
M2 Chișinău-Soroca km 54+850 - km 71+165  
Supervizarea lucrărilor M2 Chișinău-Soroca km 26+200- km 54+850  
R1 Chișinău-Ungheni-Sculeni, km 6+446 - km 24+050  
R1 Chișinău-Ungheni-Sculeni, km 24+050 - km 68+250  
Supervizare a 2 contracte de lucrări pe R1  
R3 Chișinău - Hîncești - Cimișlia - Basarabeasca, km 51+250 - km 68+557  
R6 M1 - Ialoveni, km 00+000 - km 6+550  
Supervizarea lucrărilor R6 M1, km 00+000 - km 6+550  
R16 Bălți-Fălești-Sculeni, km 4+800 -km 30+270, km 30+270 - km 59+480  
Supervizarea lucrărilor R16 Bălți-Fălești-Sculeni, km 4+800 -km 30+270, km 30+270 - km 59+480

### CE

Servicii de asistență în implementarea proiectelor / Roughton  
Varianta de ocolire R1 - or. Ungheni, km 96+200 - km 103+913  
Supervizare a 1 contracte de lucrări pe R1 (Tehnic)  
Varianta de ocolire M3 or. Vulcănești, km 0+000-km 8+580  
Supervizarea lucrărilor M3, ocolirea or. Vulcănești  
Varianta de ocolire R1 s. Bahmut, km 68+250-km 74+177  
Supervizarea lucrărilor R1 ocolirea s. Bahmut

### BERD Grant

Asistența financiară pentru Implementarea Reformei Sistemului de Întreținere a Drumurilor în Republica Moldova (EBRD GRANT)

# CULTURA, ARTA SI SPORTUL

2

0

1

6

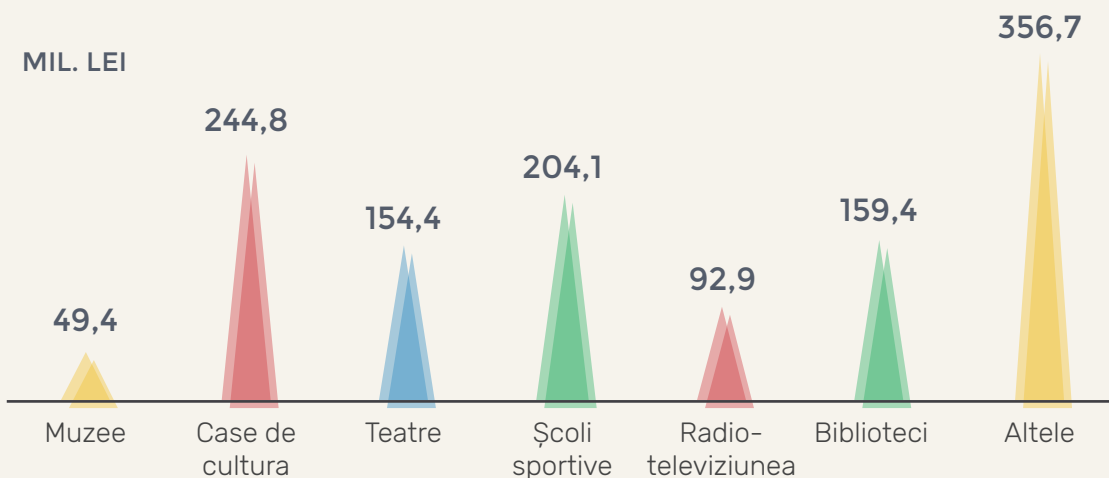
0,94%  
din PIB

**1 261,7 MIL. LEI**

+ 145,3 MIL. LEI față de 2015

2,4%  
din totalul cheltuielilor  
bugetului public național

MIL. LEI



În cadrul sectorului activează

**2 846 instituții**

finanțate din mijloacele bugetului de stat și din contul mijloacelor bugetelor autorităților administrativ teritoriale, dintre care:

Biblioteci **1277**  
Muzee **92**  
Case de cultura **1198**  
Teatre **33**

În cadrul sectorului mai activează

Centre de tineret **29**  
Școli sportive **90**

În total în domeniu activează peste

**12 359,5 unități de personal**

cu un salariu mediu lunar de **2 996,3 lei**

## REZULTATE AȘTEPTATE

### Cultură

- » Numărul proiectelor culturale finanțate anual – 40
- » Documentarea a 2000 de obiecte de patrimoniu cultural mobil
- » Documentarea a cel puțin 50 de elemente de patrimoniu imaterial
- » Numărul de premiere/montări noi de teatru – 56
- » În Republica Moldova conform datelor prelabile există peste 8000 obiecte de patrimoniu arheologic imobil (așezări, cetăți, tumuli etc.).
  - > Documentarea în teren a siturilor arheologice – 400
  - > Documentarea bibliografică a siturilor arheologice – 400
  - > Dosare cu fișe de evidență a siturilor arheologice întocmite – 400
  - > 15 cercetări arheologice de salvare a siturilor

### Sport

- » 2000 de sportivi participanți la campionatele internaționale
- » 1400 juniori participanți la competițiile internaționale
- » Obținerea a 200 de medalii la competițiile internaționale

### Tineret

- » Creșterea programelor de tineret susținute prin cofinanțare cu 2,1%
- » Creșterea numărului raioanelor beneficiare de programe/proiecte pentru tineret cu 14,8%

# TRANSFERURI DIN BUGETUL DE STAT CĂTRE BUGETE LOCALE

2

0

1

6

ÎN BUGETUL DE STAT SUNT  
PREVĂZUTE TRANSFERURI  
ÎN SUMĂ DE

**7 889,1 MIL. LEI**

+ 1 001,9 MIL. LEI față de 2015

Cu destinație generală

Cu destinație specială

pentru echilibrarea bugetului  
în sumă de

**1 082,6 MIL. LEI**

din fondul de compensare  
în sumă de

**100 MIL. LEI**

alte transferuri curente  
în sumă de

**84,7 MIL. LEI**

în sumă de

**6 621,8 MIL. LEI**

TRANSFERURILE CU DESTINAȚIE  
SPECIALĂ SUNT PREVĂZUTE PENTRU

Învățământ

**6 273,0 MIL. LEI**

Școli sportive

**154,2 MIL. LEI**

Alte cheltuieli

**5,6 MIL. LEI**

Compensarea  
pentru serviciile de  
transport

**76,1 MIL. LEI**

Indemnizații pentru  
copiii adoptați și  
cei aflați sub tutelă

**48,3 MIL. LEI**

Cheltuieli  
capitale

**16,6 MIL. LEI**

Îndemnizații pentru  
absolvenții instituțiilor  
de învățământ superior

**18,3 MIL. LEI**

Compensarea diferenței  
de tarif la energie electrică  
și gaze naturale

**29,7 MIL. LEI**

# DATORIA DE STAT

2

0

1

6

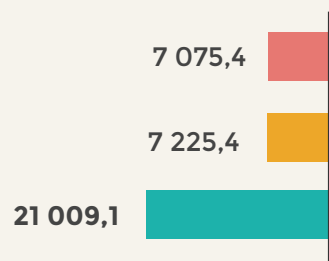
ÎN 2016 DATORIA DE STAT  
VA CONSTITUI

**56 113,0 MIL. LEI**

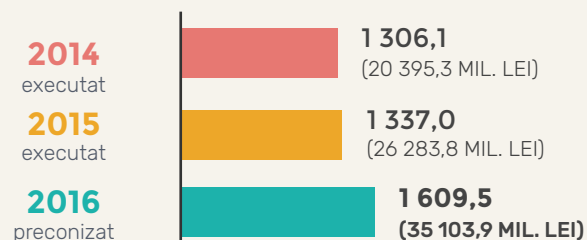
+ 22 603,8 MIL. LEI  
față de 2015

dintre care

DATORIA DE STAT  
INTERNĂ  
MIL. LEI



DATORIA DE STAT  
EXTERNĂ  
MIL. USD



37,4 %  
în lei

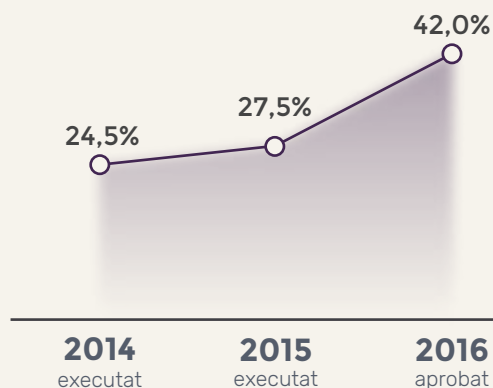


Datoria  
de stat

62,6%  
în valută  
străină

Datoria de stat pe cap  
de locuitor constituia  
**9 430,9 lei**  
la sfârșitul anului 2015

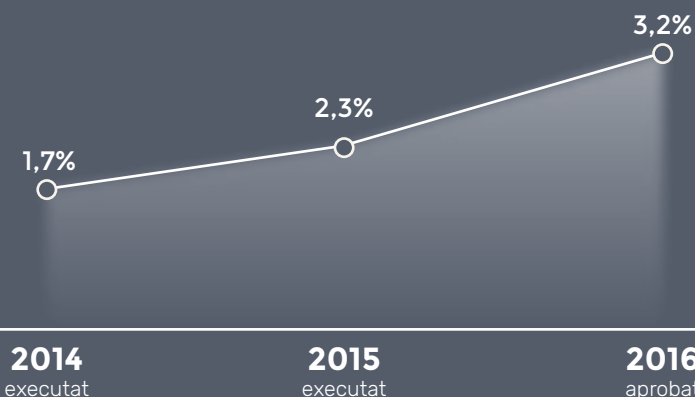
NIVELUL DE ÎNDATORARE  
(PONDEREA DATORIEI DE STAT ÎN PIB)



EVOLUȚIA SURSELOR DE FINANȚARE  
ALE BUGETULUI PUBLIC NAȚIONAL  
PE ANII 2015-2016

Volumul deficitului bugetului public național pe anul 2016 va fi 4 272,0 mil. lei sau 3,2% din PIB. Din volumul total al deficitului - bugetului de stat îi revine - 4 182,8 mil. lei, bugetelor unităților administrativ teritoriale - 58,8 mil. lei, bugetului asigurărilor sociale de stat - 30,4 mil. lei, iar fondurile asigurării obligatorii de asistență medicală fiind balansate.

Finanțarea deficitului bugetului public național în anul 2016 va avea loc din surse interne și externe, inclusiv prin emisiuni și răscumpărări de valori mobiliare de stat, valorificarea împrumuturilor pentru finanțarea proiectelor din surse externe și pentru susținerea bugetului, mijloacelor din vânzarea și privatizarea bunurilor proprietate publică, precum și din mijloacele din solduri la conturile bugetelor componente ale bugetului public național.



# ASISTENȚA EXTERNĂ

2

0

1

6

## BANII DIN ASISTENȚA EXTERNĂ ACORDATĂ GUVERNULUI RM

**483,1 MIL. USD**

+ 260,0 MIL. USD față de 2015

inclusiv



Uniunea Europeană  
**128,2 MIL. USD**



Guvernul României  
**126,4 MIL. USD**



THE WORLD BANK  
Banca Mondială  
**98,8 MIL. USD**



European Bank  
for Reconstruction and Development  
BERD  
**60,2 MIL. USD**



BEI  
**42,1 MIL. USD**



Guvernul Austriei  
**5,0 MIL. USD**



Guvernul Poloniei  
**4,7 MIL. USD**



Guvernul Japoniei  
**0,6 MIL. USD**



Guvernul SUA  
**0,3 MIL. USD**

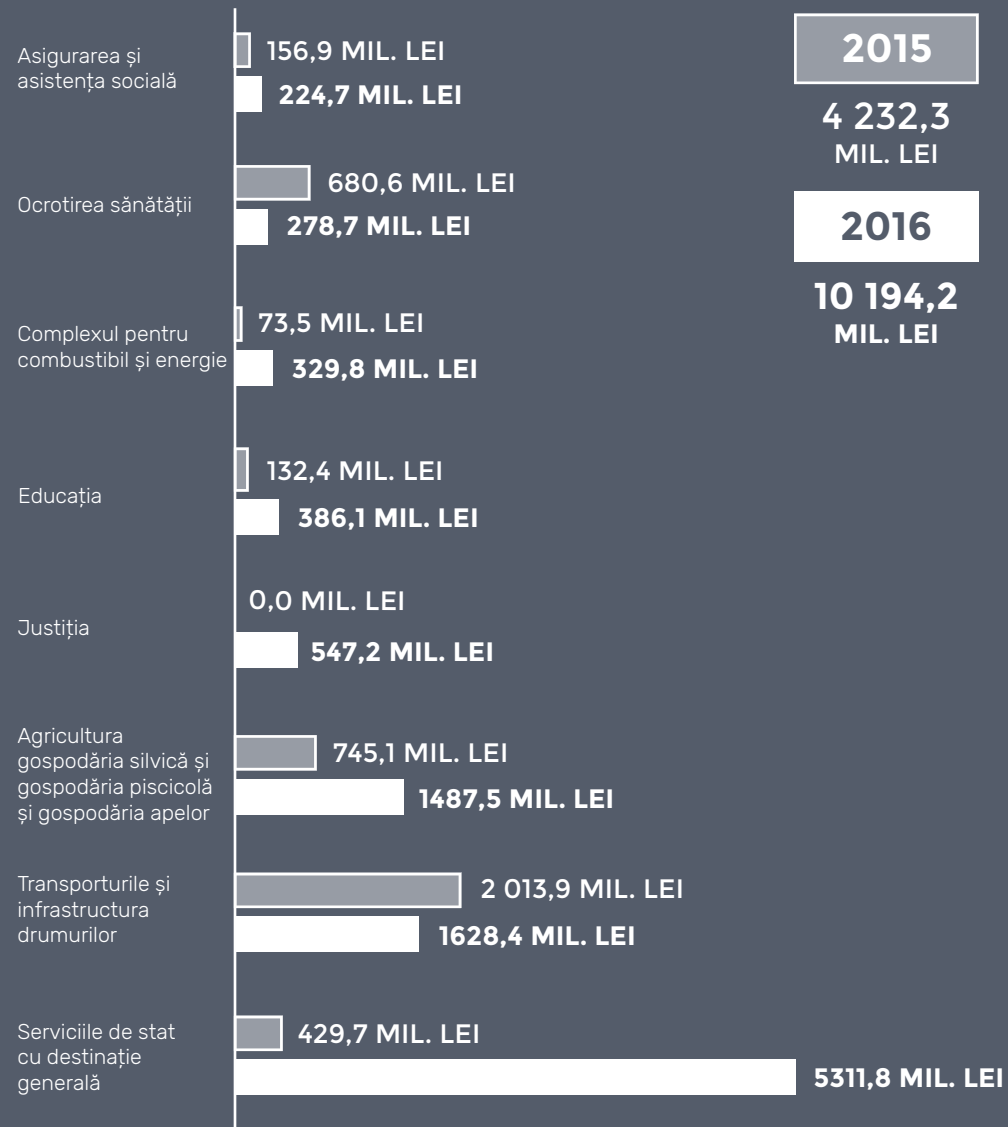
FORMAT DIN

**173,3 MIL. USD**  
GRANTURI

ȘI

**309,9 MIL. USD**  
ÎMPRUMUTURI

## ASISTENȚA EXTERNĂ TOTALĂ (GRANTURI ȘI ÎMPRUMUTURI)





# ASISTENȚA EXTERNĂ

2

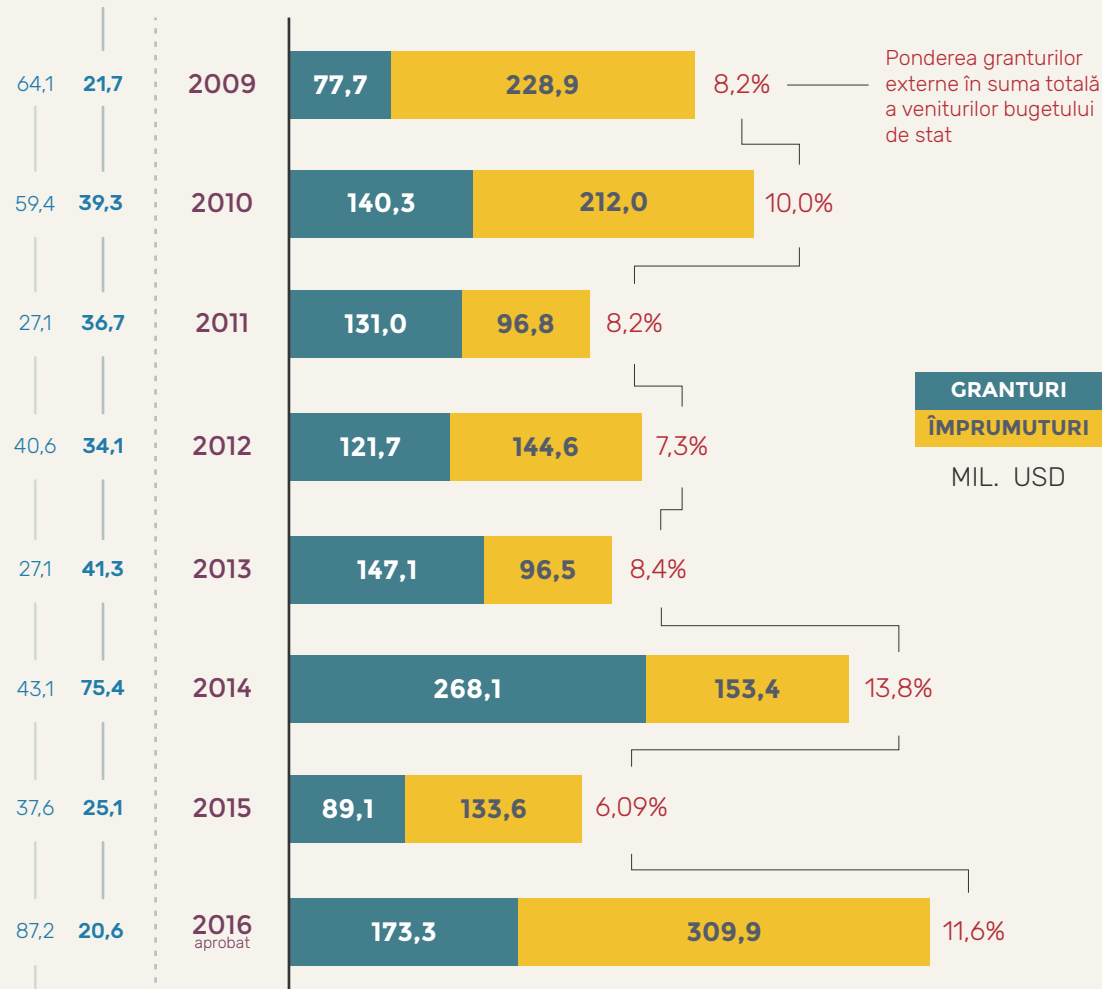
0

1

6

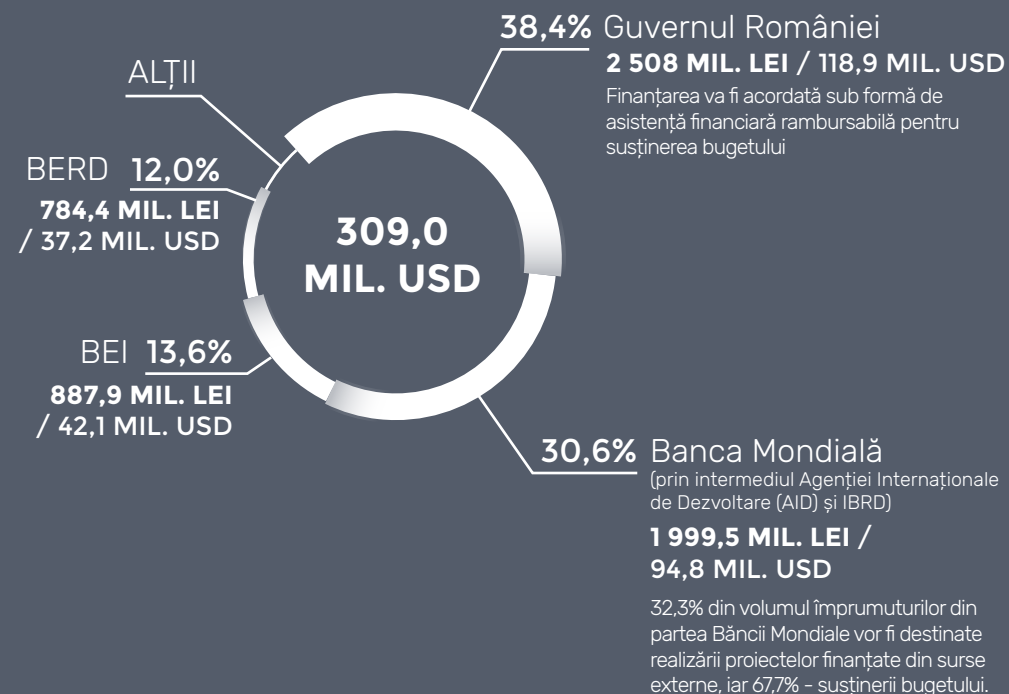
## ASISTENȚA EXTERNĂ A BUGETULUI DE STAT

Granturi pe cap de locuitor, USD



Împrumuturi pe cap de locuitor, USD

## ÎMPRUMUTURILE EXTERNE ALE BUGETULUI DE STAT



Finanțarea acordată sub formă de împrumuturi de stat externe pentru susținerea bugetului din partea BM va fi îndreptată pentru următoarele programe:

- operațiuni pentru politicile de dezvoltare - 45,0 mil. USD (echivalentul 949,5 mil. lei);
- modernizarea sectorului sănătății - 7,9 mil. USD (echivalentul 167,6 mil. lei);
- reforma învățământului - 5,3 mil. USD (echivalentul 111,5 mil. lei);
- reforma ajutorului social - 5,0 mil. USD (echivalentul 104,8 mil. lei);
- ameliorarea competitivității - 1,0 mil. USD (echivalentul 21,1 mil. lei).